




BAROMETRUL PREELECTORAL AL MUNICIPIULUI BUCUREȘTI

Sondaj de opinie publică

2-14 septembrie 2016



BIROUL DE CERCETĂRI SOCIALE

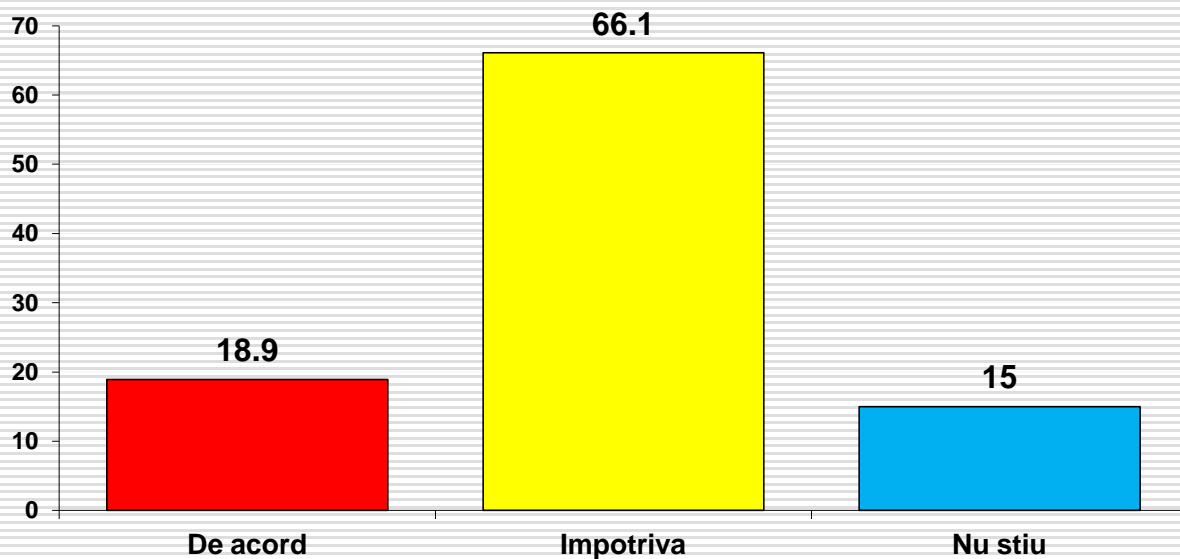
Str. G-ral H. M. Berthelot Nr. 84, apart. 2 Sector 1, București ■ Tel./Fax: 021 310 92 17

■ Mobil: 0723 364 739

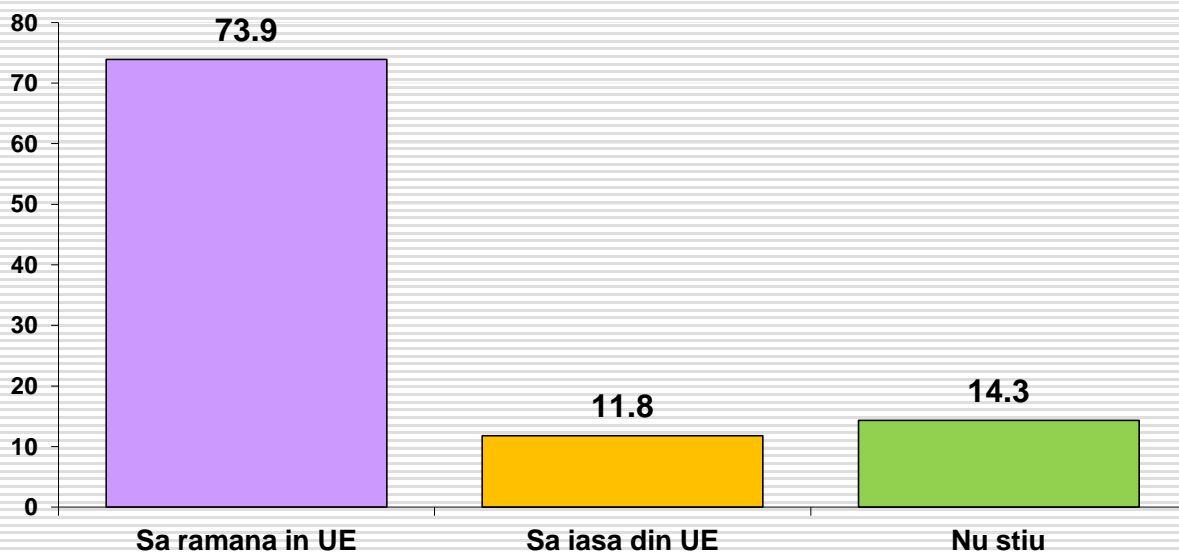
E-mail: bcs@sondaje.info, bruno_bcs@yahoo.com ■ www.sondaje.info

- ✓ **Volumul eșantionului:** 1029 persoane cu vârste mai mari de 18 ani domiciliat în municipiul București.
- ✓ **Tipul eșantionului:** probabilist aleator. Au fost făcute câte 10 interviuri în 103 secții de votare din totalul celor 1245 secții existente în București. Secțiile au fost alese prin pas statistic, din 10 în 10. S-au făcut interviuri în secțiile 1, 11, 21, 31, 41...351, 361...1001, 1011, etc.
- ✓ **Selecția subiecților:** persoanele intervievate au fost alese prin pas statistic, din 2 în 2 apartamente sau case, toate la apartamente sau case cu numere impare. În cazul în care în apartamentele sau casele selectate nu locuia sau nu răspundea nimeni s-a selectat următorul apartament/casă cu număr impar. În acest fel s-a păstrat principiul probabilist, fiind improbabil ca oamenii care domiciliază la apartamente cu numere impare să aibă opinii semnificativ diferite de cei care locuiesc la apartamente cu numere pare.
- ✓ **Reprezentativitate:** eșantionul este reprezentativ pentru populația adultă a Capitalei, cu o eroare de +/-3,1 %. Datele culese din teren au fost ponderate pe sex, vârstă și sector. Verificarea corectitudinii lor s-a făcut de către coordonator prin telefon. Au fost verificate peste 200 chestionare.
- ✓ **Ancheta de teren:** Interviurile au fost realizate la domiciliul subiecților în perioada 2-14 septembrie 2016 de către o echipă de operatori de interviu profesioniști.
- ✓ **Finanțator:** Partidul "Alianța Noastră România"
- ✓ **Coordonator:** Bruno Ștefan – președinte BCS, conf. dr. Universitatea Politehnică din București, Departamentul de Formare pentru Cariera Didactică și Științe Socio-Umane

Sunteți de acord sau împotriva ca România să primească refugiați?




Credeți că România ar trebui:



Ce părere aveți despre următoarele persoane publice?

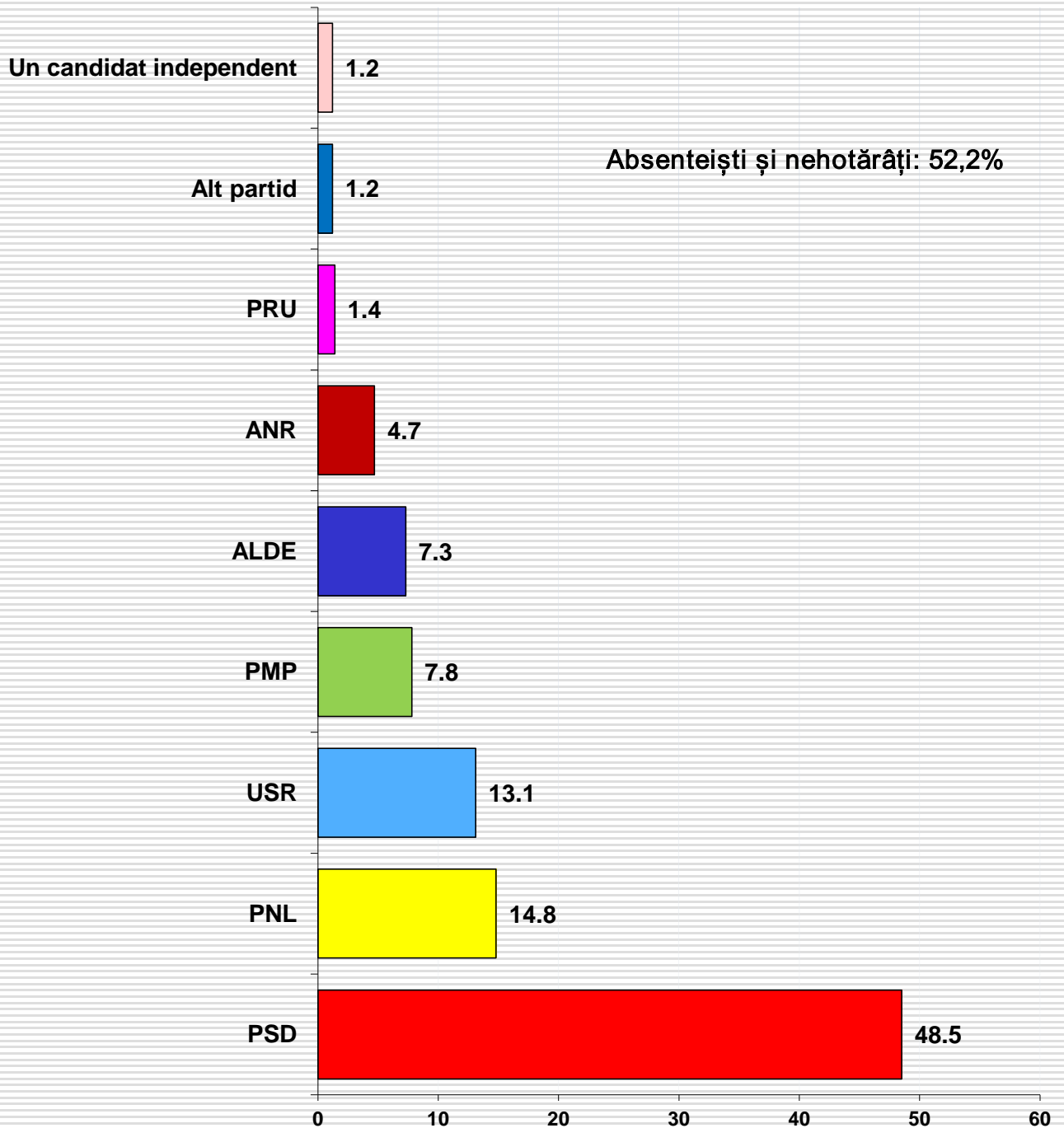
■ Buna
 ■ Proasta
 ■ Nici o parere
 ■ Nu il/o cunosc



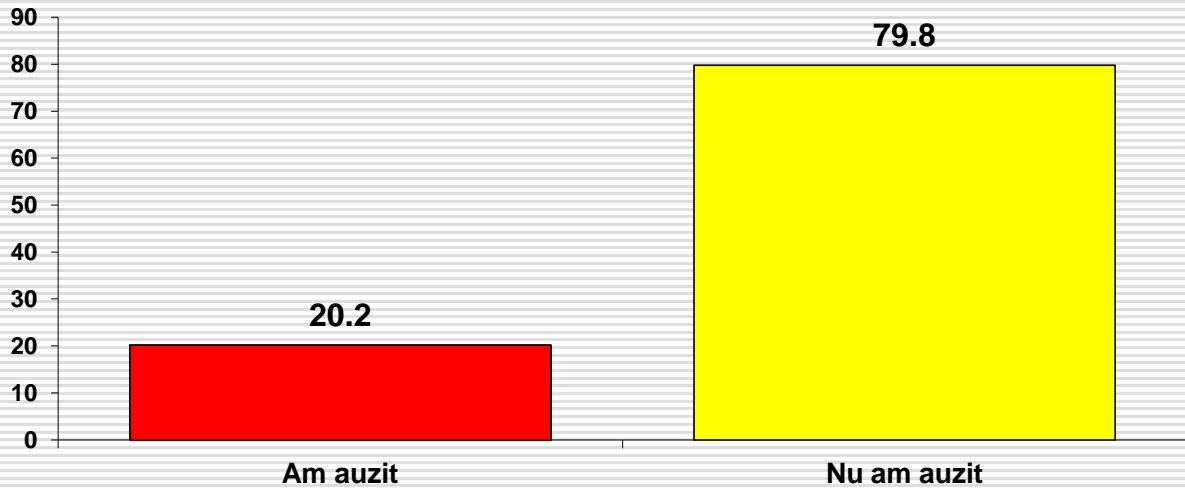
Părerea despre personalitățile publice repartizată pe intențiile de vot la Parlament

Intenția de vot la Parlament	CLOTILDE ARMAND			TRAIAN BĂSESCU			VASILE BLAGA		
	Păreră bună	Păreră proastă	Nici o păreră, nu cunosc	Păreră bună	Păreră proastă	Nici o păreră, nu cunosc	Păreră bună	Păreră proastă	Nici o păreră, nu cunosc
PNL	21.9%	12.3%	65.8%	44.4%	47.2%	8.3%	42.5%	37.0%	20.5%
PSD	13.2%	17.4%	69.4%	22.2%	70.0%	7.8%	13.2%	72.3%	14.5%
ANR	34.8%	26.1%	39.1%	30.4%	69.6%		22.7%	72.7%	4.5%
PMP	21.1%	13.2%	65.8%	89.5%	2.6%	7.9%	38.5%	43.6%	17.9%
USR	48.4%	6.3%	45.3%	41.5%	58.5%		16.9%	72.3%	10.8%
ALDE	25.0%	25.0%	50.0%	11.1%	75.0%	13.9%	8.3%	83.3%	8.3%
PRU	12.5%	75.0%	12.5%	42.9%	57.1%		28.6%	71.4%	
Alt partid	57.1%		42.9%	50.0%		50.0%		100.0%	
Un candidat independent		16.7%	83.3%		100.0%			100.0%	
Nu m-am hotărât	14.8%	5.7%	79.5%	28.1%	52.9%	19.0%	16.6%	56.8%	26.6%
Nu voi vota	13.9%	8.5%	77.6%	20.9%	55.2%	23.9%	10.4%	56.7%	32.8%
	BOGDAN DIACONU			NICUȘOR DAN			LIVIU DRAGNEA		
PNL	9.6%	27.4%	63.0%	38.4%	26.0%	35.6%	21.9%	71.2%	6.8%
PSD	13.6%	22.3%	64.0%	32.2%	36.0%	31.8%	74.1%	18.1%	7.8%
ANR	8.3%	45.8%	45.8%	34.8%	47.8%	17.4%	17.4%	78.3%	4.3%
PMP	18.4%	39.5%	42.1%	39.5%	28.9%	31.6%	10.5%	73.7%	15.8%
USR	9.4%	18.8%	71.9%	89.1%		10.9%	12.3%	80.0%	7.7%
ALDE	13.9%	33.3%	52.8%	19.4%	30.6%	50.0%	36.1%	41.7%	22.2%
PRU	100.0%			42.9%		57.1%	75.0%	12.5%	12.5%
Alt partid		42.9%	57.1%	57.1%	14.3%	28.6%	28.6%	71.4%	
Un candidat independent	16.7%	33.3%	50.0%	16.7%	33.3%	50.0%	16.7%	66.7%	16.7%
Nu m-am hotărât	6.9%	17.5%	75.5%	29.3%	19.9%	50.8%	22.9%	52.7%	24.4%
Nu voi vota	11.4%	18.4%	70.1%	14.4%	25.7%	59.9%	11.9%	56.2%	31.8%
	GABRIELA FIREA			ALINA GORGHIU			REGELE MIHAI		
PNL	52.1%	43.8%	4.1%	45.8%	31.9%	22.2%	73.6%	4.2%	22.2%
PSD	90.5%	5.4%	4.1%	21.1%	59.9%	19.0%	62.6%	17.3%	20.2%
ANR	34.8%	56.5%	8.7%	30.4%	43.5%	26.1%	73.9%	8.7%	17.4%
PMP	26.3%	52.6%	21.1%	28.9%	42.1%	28.9%	42.1%	28.9%	28.9%
USR	32.8%	59.4%	7.8%	10.8%	69.2%	20.0%	59.4%	10.9%	29.7%
ALDE	69.4%	30.6%		13.9%	63.9%	22.2%	63.9%	5.6%	30.6%
PRU	85.7%	14.3%		71.4%	28.6%		71.4%		28.6%
Alt partid	85.7%	14.3%		28.6%	71.4%		71.4%		28.6%
Un candidat independent	40.0%	40.0%	20.0%		66.7%	33.3%	33.3%	16.7%	50.0%
Nu m-am hotărât	55.6%	29.9%	14.5%	16.3%	36.1%	47.6%	57.2%	16.3%	26.5%
Nu voi vota	47.3%	28.9%	23.9%	12.9%	37.3%	49.8%	52.7%	16.4%	30.8%
	MARIAN MUNTEANU			VICTOR PONTA			CĂLIN POPESCU TĂRICEANU		
PNL	38.4%	26.0%	35.6%	23.3%	71.2%	5.5%	26.0%	63.0%	11.0%
PSD	27.3%	33.5%	39.3%	83.5%	13.2%	3.3%	73.7%	17.7%	8.6%
ANR	100.0%			39.1%	52.2%	8.7%	34.8%	34.8%	30.4%
PMP	15.8%	23.7%	60.5%	18.4%	73.7%	7.9%	15.8%	76.3%	7.9%
USR	15.4%	15.4%	69.2%	17.2%	79.7%	3.1%	16.9%	76.9%	6.2%
ALDE	32.4%	21.6%	45.9%	75.0%	22.2%	2.8%	88.9%	8.3%	2.8%
PRU	85.7%	14.3%		28.6%	71.4%		16.7%	83.3%	
Alt partid	16.7%	33.3%	50.0%	57.1%	42.9%		66.7%	16.7%	16.7%
Un candidat independent	16.7%	16.7%	66.7%	20.0%	80.0%		50.0%	50.0%	5
Nu m-am hotărât	20.5%	11.5%	68.0%	29.9%	57.1%	13.0%	23.8%	57.5%	18.7%
Nu voi vota	13.9%	21.4%	64.7%	23.9%	58.7%	17.4%	24.4%	53.7%	21.9%

Dacă duminica viitoare ar avea loc alegeri parlamentare anticipate, dvs. cu ce formațiune politică ați vota?



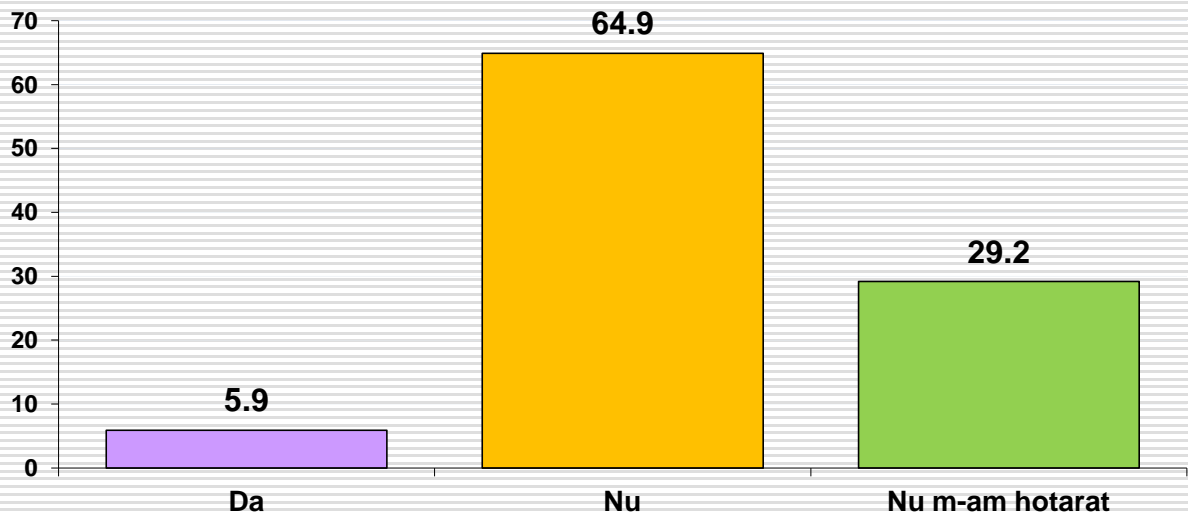
Ați auzit de formațiunea politică Alianța Noastră România?



Obs: Graficul cuprinde procente din totalul persoanelor cu drept de vot, nu doar din totalul celor care intenționează să voteze.

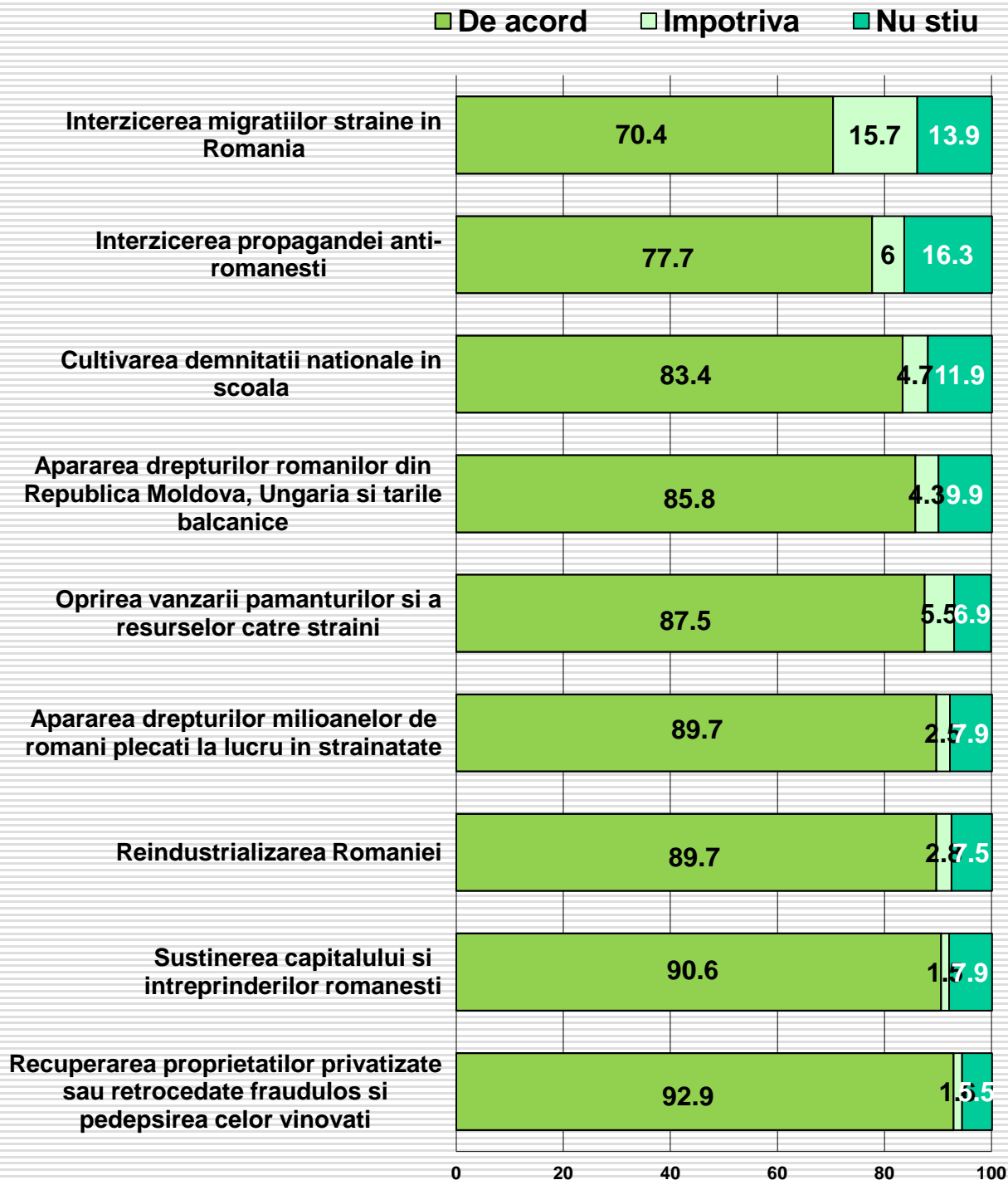


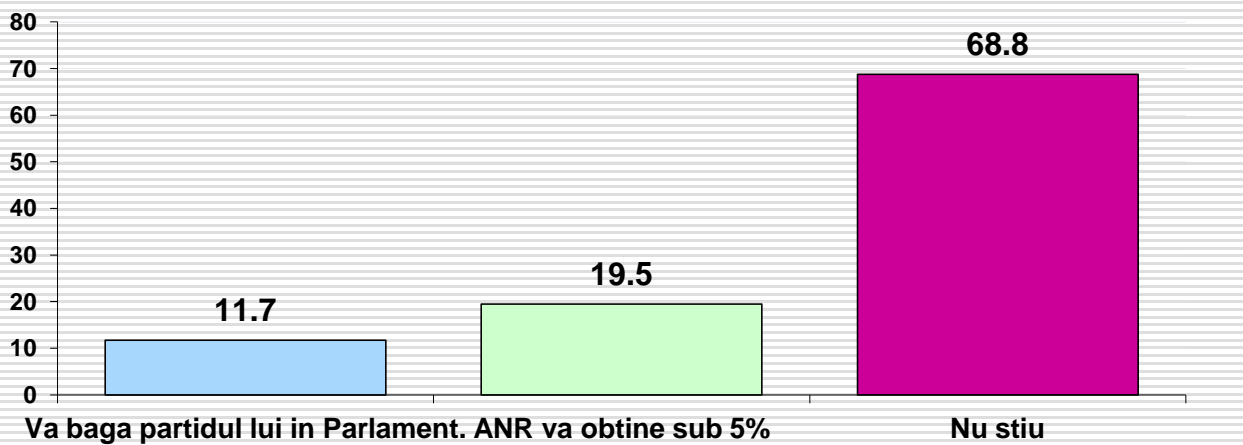
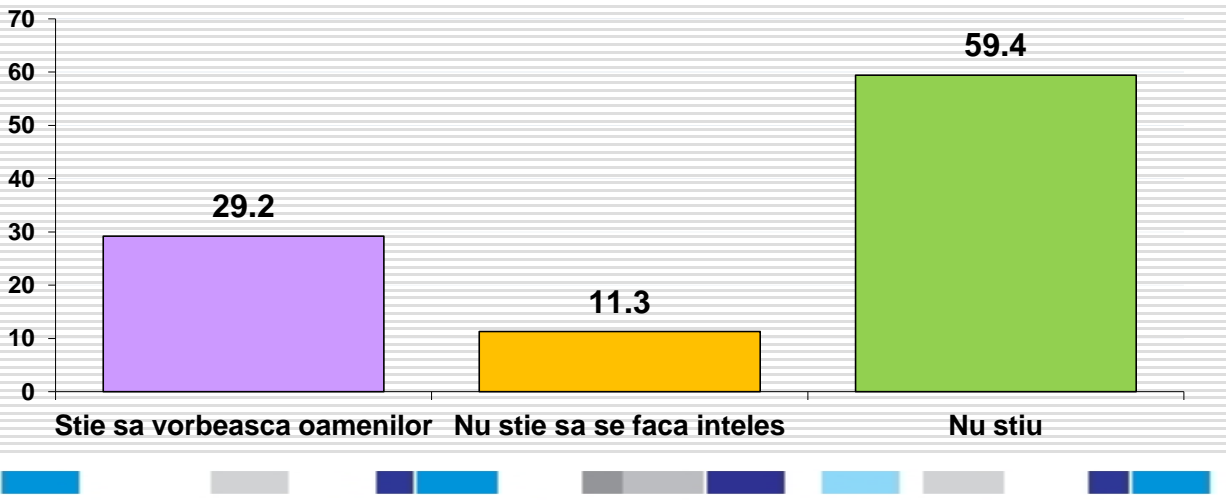
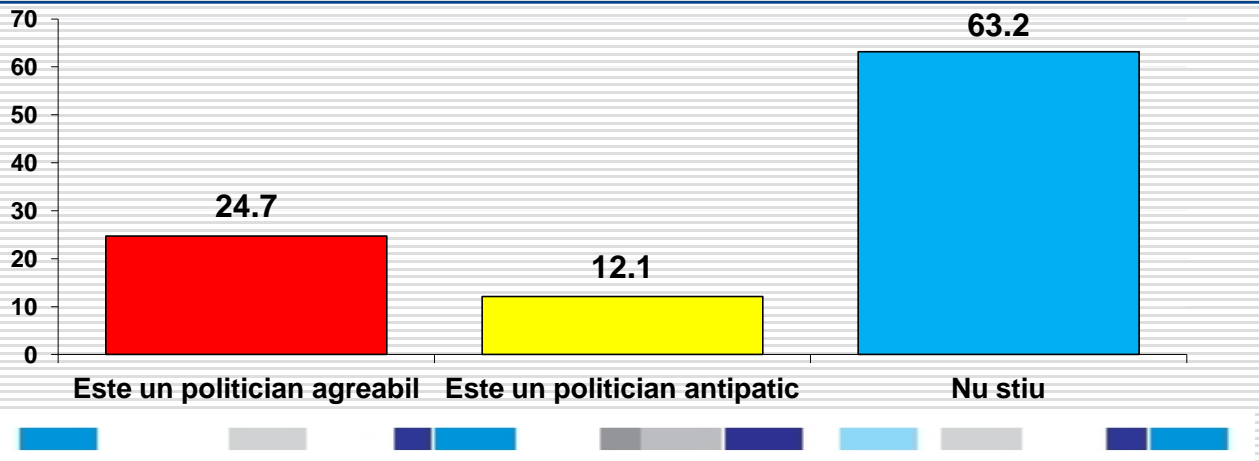
Alianța Noastră România este înființată și condusă de Marian Munteanu. V-ar determina acest lucru să votați ANR la alegerile viitoare?

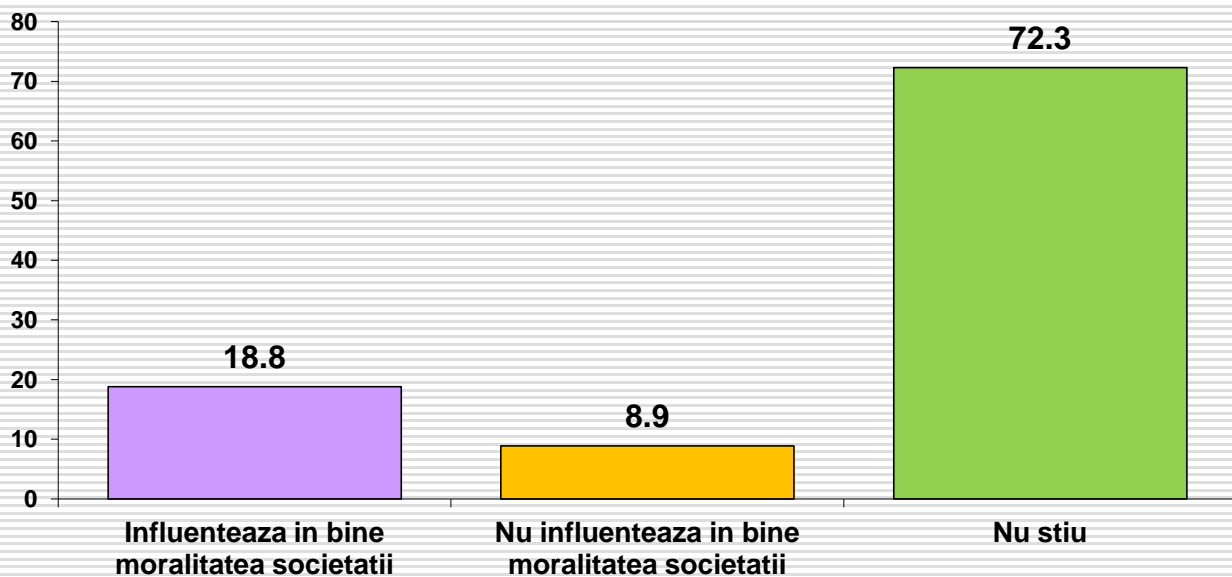
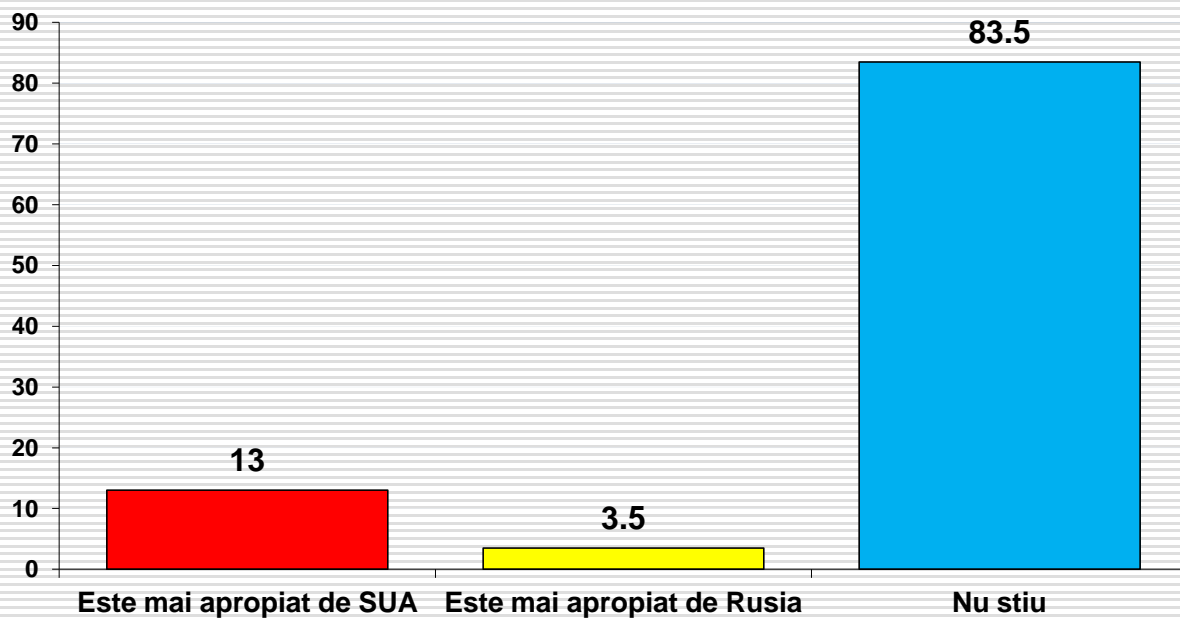


Obs: Au fost excluși din grafic cei care deja și-au exprimat intenția de a vota ANR.

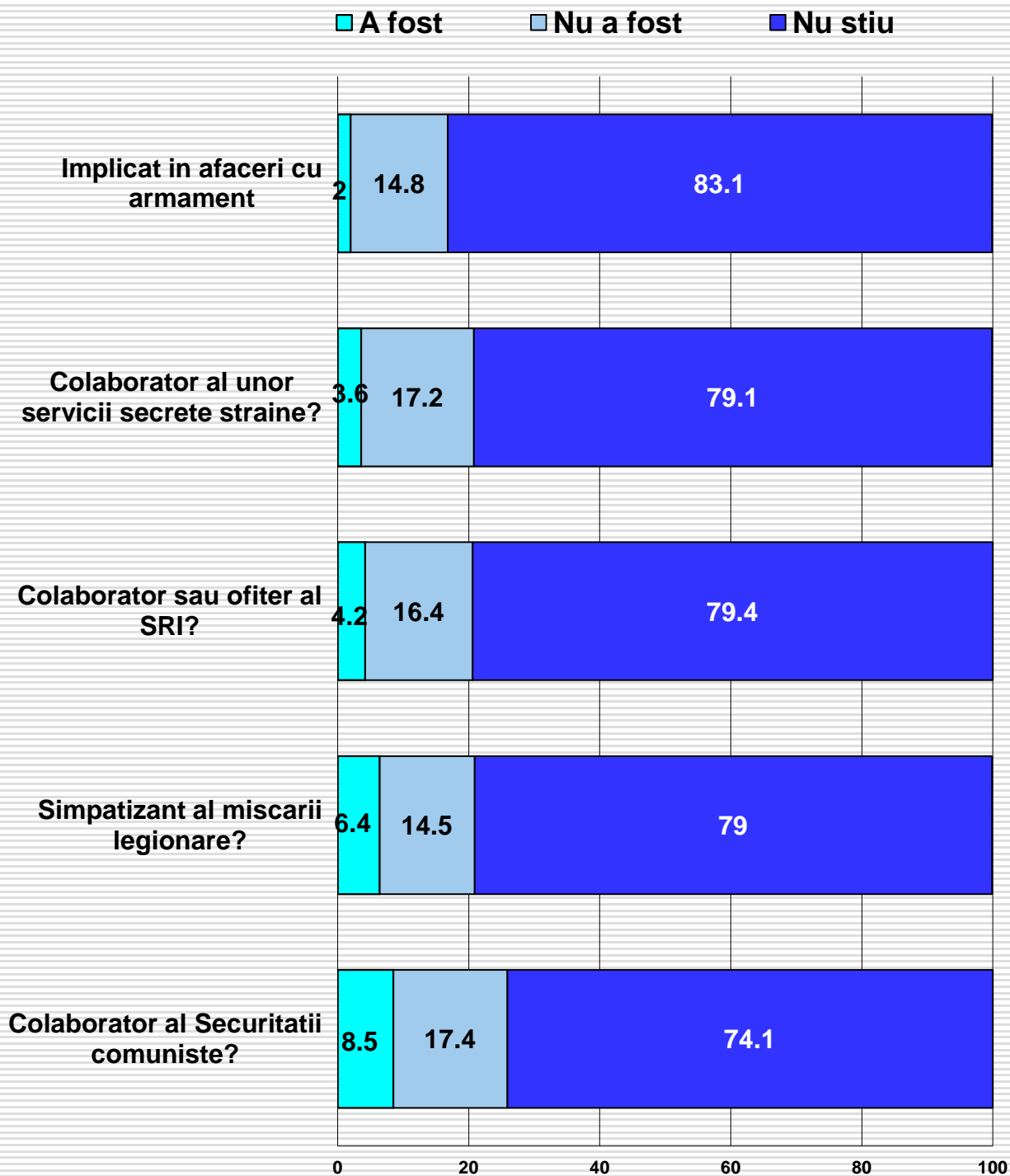
Sunteți de acord sau împotriva următoarelor propuneri făcute de Marian Munteanu?





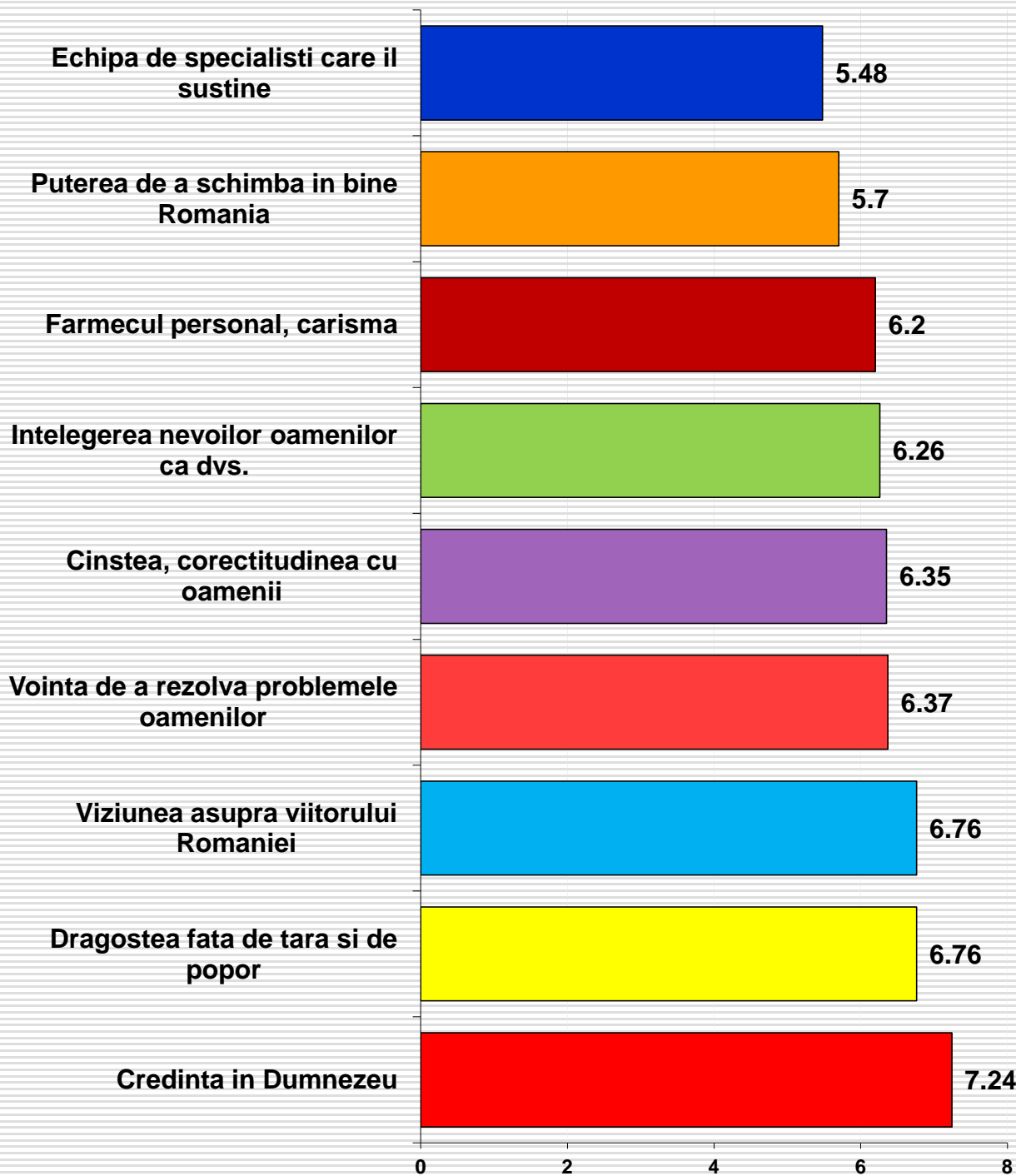


Credeți că Marian Munteanu a fost sau nu:

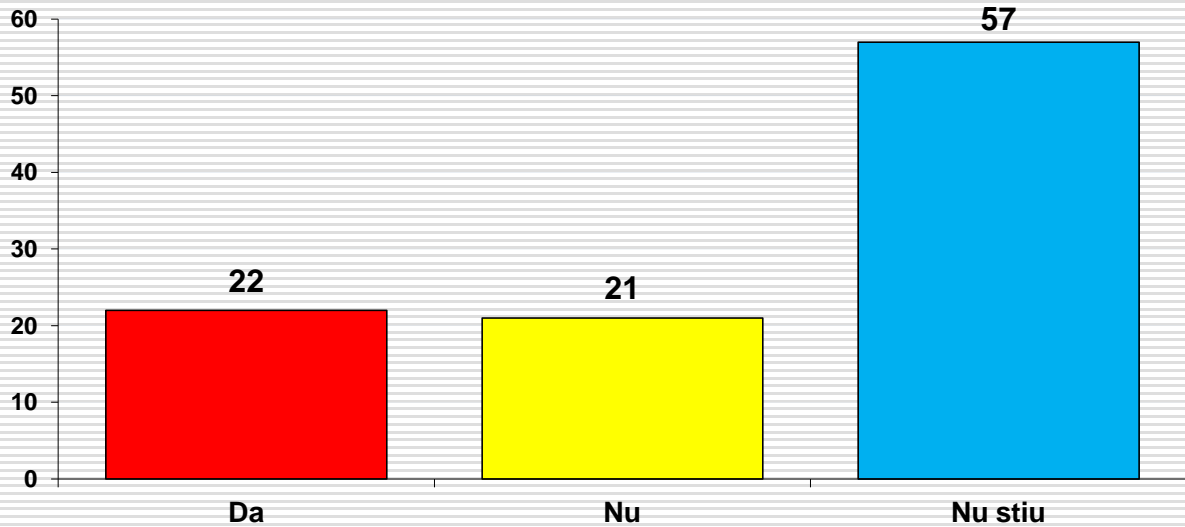


Nota medie acordată lui Marian Munteanu pentru următoarele aspecte:

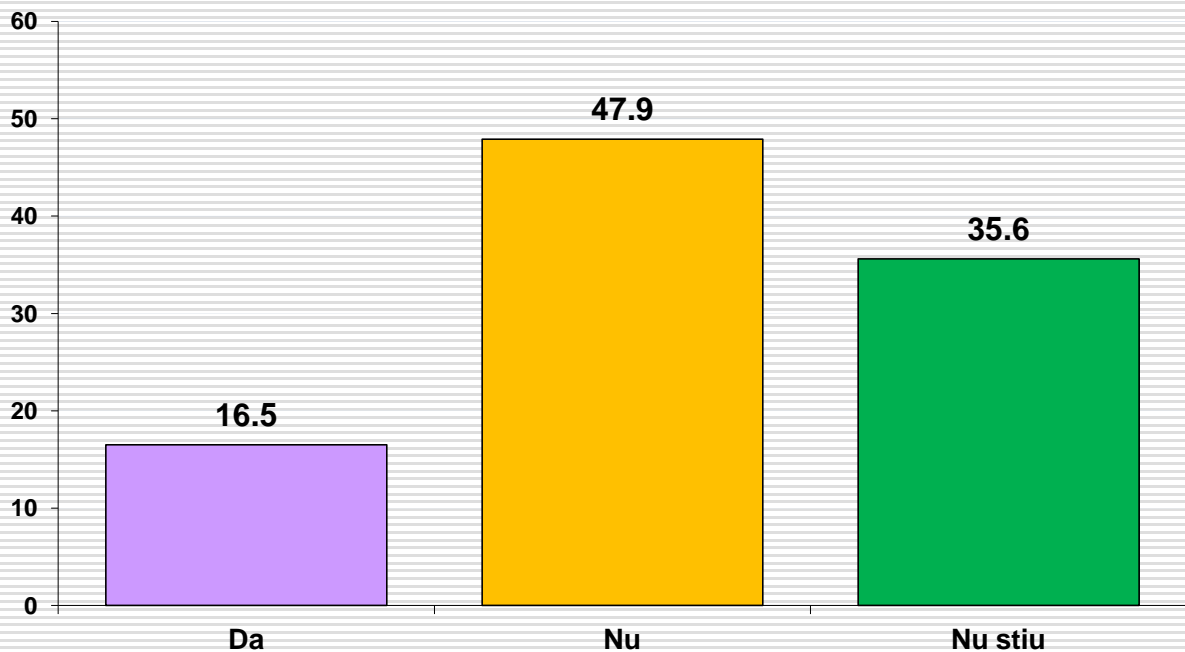
(au fost acordate note de la 1 la 10 pentru fiecare aspect)



Credeți că PNL a făcut bine că l-a retras pe Marian Munteanu din postura de candidat la Primăria Capitalei?

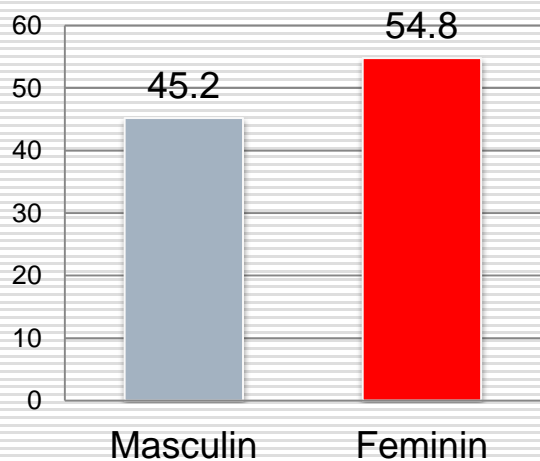


Dvs. I-ați fi votat pe Marian Munteanu la Primăria Capitalei?

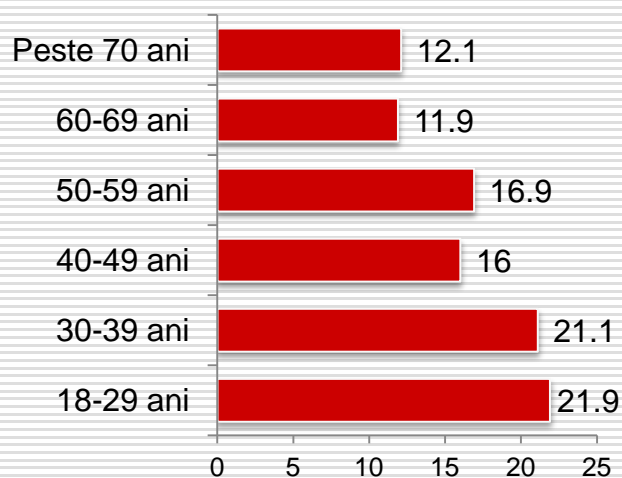


Obs: Graficele cuprind procente din totalul populației Capitalei cu drept de vot, nu doar din cei care au votat la alegerile locale din iunie 2016.

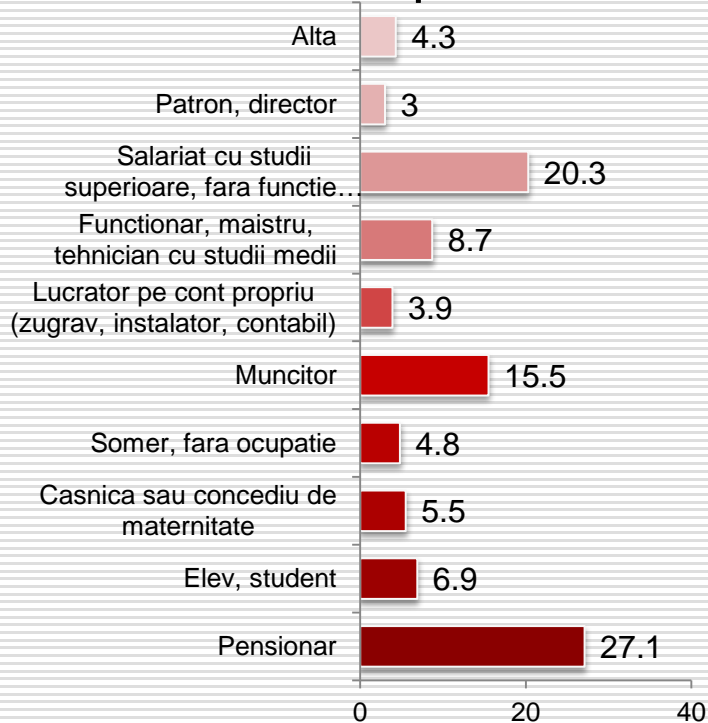
Sex



Varsta



Ocupatia



Educatie

